

Mariagerfjord Vand A/S

Islandsvej 7, 9560 Hadsund

CVR-nr. 31 48 64 24

Årsrapport 2021

Godkendt på selskabets ordinære generalforsamling d. 28. april 2022

Dirigent:

.....

Indhold

Ledelsespåtegning	2
Den uafhængige revisors revisionspåtegning	3
Ledelsesberetning	5
Selskabsoplysninger	5
Hoved- og nøgletal	6
Beretning	7
Årsregnskab 1. januar – 31. december 2021	11
Resultatopgørelse	11
Balance	12
Egenkapitalopgørelse	14
Pengestrømsopgørelse	15
Noter	16

Ledelsespåtegning

Bestyrelse og direktion har dags dato behandlet og godkendt årsrapporten for regnskabsåret 1. januar – 31. december 2021 for Mariagerfjord Vand A/S.

Årsrapporten er aflagt i overensstemmelse med årsregnskabsloven.

Det er vores opfattelse at årsregnskabet giver et retvisende billede af selskabets aktiver, passiver og finansielle stilling pr. 31. december 2021 samt af resultatet af selskabets aktiviteter og pengestrømme for regnskabsåret 1. januar – 31. december 2021.

Det er endvidere vores opfattelse, at ledelsesberetningen indeholder en retvisende redegørelse for de forhold, som beretningen omhandler.




Årsrapporten indstilles til generalforsamlingens godkendelse.

Hadsund, den 28. marts 2022

Direktion:


Søren Erikstrup
direktør

Bestyrelse:


Jørgen Hammer Sørensen
formand
Niels Peter Christoffersen
næstformand
Per Husted Nielsen
Per Kragelund
Niels Erik Poulsen
Verner Haulrik Kristiansen
forbrugerrepræsentant
Tom Thygesen
forbrugerrepræsentant
Anne-Marie Truelsen
medarbejderrepræsentant
Gitte Hewitt
medarbejderrepræsentant

De uafhængige revisors revisionspåtegning

Til kapitalejeren i Mariagerfjord Vand A/S

Konklusion

Vi har revideret årsregnskabet for Mariagerfjord Vand A/S for regnskabsåret 1. januar – 31. december 2021, der omfatter resultatopgørelse, balance, egenkapitalopgørelse, pengestrømsopgørelse og noter, herunder anvendt regnskabspraksis. Årsregnskabet udarbejdes efter årsregnskabsloven.

Det er vores opfattelse, at årsregnskabet giver et retvisende billede af selskabets aktiver, passiver og finansielle stilling pr. 31. december 2021 samt af selskabets aktiviteter og pengestrømme for regnskabsåret 1. januar – 31. december 2021 i overensstemmelse med årsregnskabsloven.

Grundlag for konklusion

Vi har udført vores revision i overensstemmelse med internationale standarder om revision og de yderligere krav, der er gældende i Danmark. Vores ansvar ifølge disse standarder og krav er nærmere beskrevet i revisionspåtegningens afsnit "Revisors ansvar for revisionens af regnskaberne". Det er vores opfattelse, at det opnåede revisionsbevis er tilstrækkeligt og egnet som grundlag for vores konklusion.

Uafhængighed

Vi er uafhængige af selskabet i overensstemmelse med International Ethics Standards Board for Accountants' internationale retningslinjer for revisorerets etiske adfærd (IESBA Code), og de yderligere etiske krav, der er gældende i Danmark, ligesom vi har opfyldt vores øvrige etiske forpligtelser i henhold til disse krav og IESBA Code.

Ledelsens ansvar for årsregnskabet

Ledelsen har ansvaret for udarbejdelsen af et årsregnskab, der giver et retvisende billede i overensstemmelse med årsregnskabsloven. Ledelsen har endvidere ansvaret for den interne kontrol, som ledelsen anser for nødvendig for at udarbejde et årsregnskab uden væsentlig fejlinformation, uanset om denne skyldes besvigelser eller fejl.

Ved udarbejdelsen af årsregnskabet er ledelsen ansvarlig for at vurdere selskabets evne til at fortsætte driften; at oplyse om forhold vedrørende fortsat drift, hvor dette er relevant, samt at udarbejde årsregnskabet på grundlag af regnskabsprincippet om fortsat drift, medmindre ledelsen enten har til hensigt at likvidere selskabet, indstille driften eller ikke har andet realistisk alternativ end at gøre dette.

Revisors ansvar for revision af årsregnskabet

Vores mål er at opnå høj grad af sikkerhed for, om årsregnskabet som helhed er uden væsentlig fejlinformation, uanset om denne skyldes besvigelser eller fejl, og at afgive en revisionspåtegning med en konklusion. Høj grad af sikkerhed er et højt niveau af sikkerhed, men er ikke en garanti for, at en revision, der udføres i overensstemmelse med internationale standarder om revision og de yderligere krav, der er gældende i Danmark, altid vil afdække væsentlig fejlinformation, når sådan findes. Fejlinformation kan opstå som følge af besvigelser eller fejl og kan betragtes som væsentlige, hvis det med rimelighed kan forventes, at de enkeltvis eller samlet har indflydelse på de økonomiske beslutninger, som regnskabsbrugerne træffer på grundlag af årsregnskabet.

Som led i en revision, der udføres i overensstemmelse med internationale standarder om revision og de yderligere krav, der er gældende i Danmark, foretager vi faglige vurderinger og opretholder professionel skepsis under revisionen. Herudover:

- Identificerer og vurderer vi risikoen for væsentlig fejlinformation i årsregnskabet, uanset om denne skyldes besvigelser eller fejl, udformer og udfører revisionshandlinger som reaktion på disse risici samt opnår revisionsbevis, der er tilstrækkeligt og egnet til at danne grundlag for vores konklusion. Risikoen for ikke at opdage væsentlig fejlinformation forårsaget af besvigelser er højere end ved væsentlig fejlinformation

forårsaget af fejl, idet besvigelser kan omfatte sammensværgelser, dokumentfalsk, bevidste udeladelser, vildledning eller tilsidesættelse af intern kontrol.

- Opnår vi forståelse af den interne kontrol med relevans for revisionen for at kunne udforme revisionshandlinger, der er passende efter omstændighederne, men ikke for at kunne udtrykke en konklusion om effektiviteten af selskabets interne kontrol.
- Tager vi stilling til, om den regnskabspraksis, som er anvendt af ledelsen, er passende, samt om de regnskabsmæssige skøn og tilknyttede oplysninger, som ledelsen har udarbejdet, er rimelige.
- Konkluderer vi, om ledelsens udarbejdelse af årsregnskabet på grundlag af regnskabsprincippet om fortsat drift er passende, samt om der på grundlag af det opnåede revisionsbevis er væsentlig usikkerhed forbundet med begivenheder eller forhold, der kan skabe betydelig tvivl om selskabets evne til at fortsætte driften. Hvis vi konkluderer, at der er en væsentlig usikkerhed, skal vi i vores revisionspåtegning gøre opmærksom på oplysninger herom i årsregnskabet eller, hvis sådanne oplysninger ikke er tilstrækkelige, modificere vores konklusion. Vores konklusion er baseret på det revisionsbevis, der er opnået frem til datoen for vores revisionspåtegning. Fremtidige begivenheder eller forhold kan dog medføre, at selskabet ikke længere kan fortsætte driften.
- Tager vi stilling til den samlede præsentation, struktur og indhold af årsregnskabet, herunder noteoplysningerne, samt om årsregnskabet afspejler de underliggende transaktioner og begivenheder på en sådan måde, at der gives et retvisende billede heraf.

Vi kommunikerer med den øverste ledelse om bl.a. det planlagte omfang og den tidsmæssige placering af revisionen samt betydelige revisionsmæssige observationer, herunder eventuelle betydelige mangler i intern kontrol, som vi identificerer under revisionen.

Udtalelse om ledelsesberetningen

Ledelsen er ansvarlig for ledelsesberetningen.

Vores konklusion om årsregnskabet omfatter ikke ledelsesberetningen, og vi udtrykker ingen form for konklusion med sikkerhed om ledelsesberetningen.

I tilknytning til vores revision af årsregnskabet er det vores ansvar at læse ledelsesberetningen og i den forbindelse overveje, om ledelsesberetningen er væsentligt inkonsistent med årsregnskabet eller vores viden opnået ved revisionen eller på anden måde synes at indeholde væsentlig fejlinformation.

Vores ansvar er derudover at overveje, om ledelsesberetningen indeholder krævede oplysninger i henhold til årsregnskabsloven.

Baseret på det udførte arbejde er det vores opfattelse, at ledelsesberetningen er i overensstemmelse med årsregnskabet og er udarbejdet i overensstemmelse med årsregnskabslovens krav. Vi har ikke fundet væsentlig fejlinformation i ledelsesberetningen.

Aarhus, den 28. marts 2022
Rinto Godkendt Revisionsvirksomhed
CVR-nr. 42 74 86 68



Ulrik Vangso Ørts
statsaut. revisor
mne42774

Ledelsesberetning

Oplysninger om selskabet

Navn	Mariagerfjord Vand A/S
Adresse:	Islandsvej 7, 9560 Hadsund
CVR-nr.	31 48 64 24
Hjemstedskommune	Mariagerfjord
Stiftet	10. december 2007
Regnskabsår	1. januar – 31. december
Hjemmeside	www.mariagerfjordvand.dk
Bestyrelse	Jørgen Hammer Sørensen, formand Niels Peter Christoffersen, næstformand Per Husted Nielsen Per Kragelund Niels Erik Poulsen Verner Haulrik Kristiansen Tom Thygesen Anne-Marie Truelsen Gitte Hewitt
Direktion	Søren Erikstrup
Revision	Rinto Godkendt Revisionsvirksomhed Sophus Bauditz Vej 47, 8230 Åbyhøj
Bankforbindelse	Danske Bank A/S Prinsensgade 11, 9000 Aalborg

Ledelsesberetning

Hoved- og nøgletal

t.kr.	Budget					
	2022	2021	2020	2019	2018	2017
Hovedtal						
Resultatopgørelse						
Nettoomsætning	93.628	97.890	95.946	91.290	87.795	77.025
Bruttofortjeneste	32.223	36.671	36.133	33.343	31.111	23.131
Resultat af ordinær primær drift	22.683	27.873	29.593	25.721	24.630	15.331
Resultat af finansielle poster	-12.887	-10.905	-10.429	-10.537	-9.437	-9.115
Årets resultat	9.796	16.968	19.164	15.185	23.490	4.878
Balance						
Balancesum	1.561.012	1.468.978	1.416.557	1.323.016	1.245.890	1.223.684
Egenkapital	718.951	709.155	692.187	673.024	657.839	634.349
Pengestrømme						
Pengestrømme fra driftsaktivitet	43.173	53.357	33.464	55.418	40.281	65.081
Pengestrømme til investeringsaktivitet	-82.153	-91.471	-84.721	-90.330	-40.681	-116.594
- Heraf investering i mat. anlæg	-89.974	-97.909	-110.178	-100.458	-50.218	-125.650
Pengestrømme fra finansieringsaktivitet	18.171	36.964	52.177	40.210	6.227	45.179
Årets forskydning i likvider	-20.808	-1.150	920	5.298	5.827	-6.334
Antal medarbejdere						
	35	35	35	34	32	33
Nøgletal – takster (ekskl. moms) og mængder						
Takst spildevand – trin 1 (kr.)	35,21	34,94	34,94	34,06	33,56	28,76
Takst spildevand – trin 2 (kr.)	28,16	27,95	27,95	27,24	26,84	23,01
Takst spildevand – trin 3 (kr.)	14,07	13,97	13,97	13,62	13,42	11,50
Takst spildevand – fast bidrag (kr.)	541,52	537,33	537,33	523,76	516,02	506,35
Afledte mængder spildevand (m3)	2.190.000	2.198.527	2.188.061	2.089.998	2.051.524	1.946.204
Takst drikkevand – variabelt bidrag (kr.)	3,87	3,85	4,16	4,06	4,00	3,92
Takst drikkevand – fast bidrag (kr.)	541,52	537,33	537,33	523,76	516,02	506,35
Takst drikkevand – efterfølg. måler (kr.)	227,17	225,42	254,57	248,14	216,48	212,42
Solgte mængder drikkevand (m3)	1.550.000	1.524.763	1.527.419	1.438.882	1.399.479	1.292.769

Ledelsesberetning

Beretning

Virksomhedens væsentligste aktiviteter

Mariagerfjord Vand a/s' (MFV) hovedaktivitet er håndtering af drikkevandsforsyning og spildevandsafledning i Mariagerfjord Kommune samt de sideordnede opgaver, der naturligt falder sammen med udførelsen af opgaver for de to forsyningsområder.

2021 har igen, som i 2020, været præget af Corona forholdene i Danmark. I modsætning til 2020, har vi i hele 2021 holdt MFV åben for normal drift, med overholdelse af de udmeldte statslige restriktioner. Det var først primo 2022, at vi havde medarbejdere som var smittet. Corona restriktionerne har betydet minimalt for MFVs drift i 2021 og dermed også minimalt økonomisk.

Der har været to ekstraordinære anlægsmæssige begivenheder i 2021, hvor den ene er ibrugtagningen af det udbyggede Mariagerfjord Renseanlæg (MFR) fra 75.000 PE til 225.000 PE. Den 2. maj blev de nye procestanke taget i brug, som var sidste fase i udbygningen af renseanlægget, som også har omfattet etablering af tertiær rensning, ombygning af sand- og fedtfang, primærtank, udvidelse af rådnetanksanlægget (biogasanlægget) og ændring af slamafvandingsforholdene. Resten af 2021 er benyttet til at få de forskellige dele integreret i driften af renseanlægget. Udvidelsen har blandt andet medført at næsten hele styringen af renseanlægget (SRO-anlægget) har skullet om programmeres til de nye styringsforhold, hvilket er en meget stor opgave. Det hele er lykkedes, samtidig med at renseanlægget har været under fuld drift hele tiden og har rensset spildevandet bedre end nogensinde før. Det har blandt andet medført at den lave spildevandsafgift i 2020 på ca. 1,5 millioner kr. er reduceret til ca. 1 million kr. i 2021, ved samme belastning på renseanlægget.

Selve udvidelsen af MFR foregår i et tæt samarbejde med henholdsvis Rebild og Vesthimmerlands forsyningselskaber, hvorfra der kommer op til 85.000 PE ved udbygningen til 225.000 PE og forberedt for op til 125.000 PE ved en senere udbygning til 275.000 PE. Udbygningen af MFR er forløbet efter den planlagte tidsplan. Nu venter vi på at få yderligere belastning på renseanlægget fra de to andre forsyningsområder, som i skrivende stund først ser ud til at ske ultimo 2023.

Den anden store ekstraordinære anlægsopgave i 2021 har været klimasikring af de lave områder i Hobro sammen med afskæring af spildevand uden om de regnvandsbetingede udledninger til Mariager Fjord. Parallelt med er der anlagt en ny vandtransmissionsledning til lavzone, som samtidig udvider lav zone til over det dobbelte. Alle opgaver er tæt forbundne med hinanden, da de foregår i det samme lave område af Hobro og der ønskes at genere beboerne i området så lidt og så få gange som muligt. Arbejdet er delt op i fem entrepriser og beløber sig til over 50 millioner kr. Arbejdet har fået forlænget tidsperioden frem til sommeren 2022, da der ikke har kunnet opnås tilladelse til at have det antal parallelle entrepriser i gang som forudsat. Effekten af entreprisen er ca. 750.000 m³ mindre spildevand gennem den regnvandsbetingede pumpestation på Gasværksvej samt en sikrere og billigere vandforsyning i Hobro.

De solgte drikkevandsmængder og behandlede spildevandsmængder, er status quo i forhold til 2020. På drikkevandssiden betyder det, at MFV fortsat indvandt ca. 50.000 m³ mere end vi har indvindingstilladelse til. Allerede i 2019 er der påbegyndt arbejder for at sikre større indvindingstilladelser. I det vestlige forsyningsområde omkring Hobro, hvor ca. 90% af vores drikkevand leveres, arbejdes der på at Skjellerup

Ledelsesberetning

Beretning (fortsat)

Vandværk udvides fra 600.000 m³/år til 1,2 millioner m³/år. En udvidelse af Skjellerup Vandværk, der kræver nye borer og udbygning af vandværket, forventes i drift i 2025.

Det tredje vandværk, Østvandværket har rigelig indvindingskapacitet, men der var udfordringer om størrelsen af BNBO-arealer omkring vandværket samt risiko for at skulle sikre et stort nitratfølsomt område til vandværket. Begge dele er blevet yderligere beregnet i 2021, med det resultat, at det er begrænsede indsatser der skal udføres, fordi der er artesisk vandtryk i området (vandtrykket nedefra er så stort, at vandet har et naturligt tryk over terræn). Det betyder at der ikke umiddelbart er behov for nye borer ved Østvandværket, men Østvandværket er fortsat sårbar, hvis der sker noget ved vores eksisterende borer.

Alle BNBO-områder skal være sikret med aftaler om pesticid fri drift inden udgangen af 2022.

Kvaliteten af drikkevandet i alle 10 borer hos MFV er i top, så der er ingen her og nu problematikker i vores vandforsyning, lige som vores ledningsnet er helt i top. Det samlede vandtab hos MFV var i 2021 under 3%, hvilket er lavt sammenlignet med øvrige vandforsyninger i Danmark.

Udviklingen i aktiviteter og økonomiske forhold

Resultatopgørelsen udviser et overskud på 17 mio. kr., og egenkapitalen udgør herefter 709 mio. kr. Resultatet er som forventet, bl.a. på grund af status quo i solgte og afledte vandmængder i forhold til 2020.

Mariagerfjord Vand har i 2021 overholdt de udmeldte driftsrammer fra Forsyningssekretariatet. Indtægtsiden er en smule højere end i 2020, hvilket skyldes at vejbidraget fra Mariagerfjord Kommune er steget.

De store opgaver inden for spildevand i 2021, har været kloakseparering af Sdr. Onsild og området Elmevej-Bøgevej-Vinkelvej i Hobro samt mindre områder i Mariager. Der er fortsat sommerhuskloakeret med vakuum kloakering, hvor alle sommerhuse nord for Als vil være kloakeret medio 2022.

På vandforsyningsområdet har de store opgaver i 2021 været ny transmissionsledning og at renovere de områder, hvor der separatkloakeres.

De samlede anlægsinvesteringer (ca. 98 mio. kr.) har igen betydet et stort internt personaleresource forbrug, hvilket betyder, at ca. 1/3 af de 35 ansatte beskæftiges ved anlægsarbejderne. Ved udgangen af 2021 omfattede medarbejderstaben 18 driftsmedarbejdere og 17 ansatte i projekt- og administrationsafdelingen.

I 2021 er der fortsat på både vand- og spildevandsområdet sket en klar adskillelse mellem vedligehold og renoveringer, således der så vidt muligt ikke udføres levetidsforlængende renoveringer på anlæg, der er planlagt nedlagt eller hvor der sker ændret anvendelse. Samtidig er de store anlægsinvesteringer de seneste 10 år en afgørende faktor for, at MFVs rene driftsomkostninger har holdt sig på et stabilt niveau med faldende tendens. Og sådan skal det også gerne være fremadrettet, da det er de løbende effektiviseringer der i vid udstrækning skal kunne betale finansieringsomkostningerne ved nyinvesteringer. I de kommende år vil det være nødvendigt for at opretholde effektiviseringskurven, at digitalisering bliver implementeret i stor stil på alle niveauer hos MFV.

Ledelsesberetning

Beretning (fortsat)

Derudover er MFV under pres på indtjenings siden i forhold til flere og flere af de anlægsinvesteringer der udføres indenfor overfladevandshåndtering og klimatilpasning, både på anlægs- og driftsområdet. Det skyldes at betalingen på spildevandssiden næsten 100% fokuserer på spildevandsdelen. Når udbygningen af MFR er tilendebragt vil ca. 70% af MFVs anlægsinvesteringer gå til forhold der regulerer overfladevandsafledning og klimatilpasning. Fordelingen af overfladevandet er ca. 30% fra boligområder, ca. 40% fra vejarealer, parkeringsarealer mv. som ikke har betalt tilslutningsbidrag mens de sidste ca. 30% kommer fra erhvervsarealer. Det medfører at boligområderne kommer til at betale ca. 80% af omkostningerne til overfladevandshåndteringen, selvom de kun bidrager med ca. 30% af arealet. En forhøjelse af taksterne vil skabe en endnu større skævhed imellem hvem der gavn af investeringerne i løsninger for ekstrem regn og klimasikring og hvem der betaler for at få det udført.

Usædvanlige forhold vedrørende regnskabsperioden

Forsikringsager om skybrudssager fra 2016 og 2017 er ikke endelig afklaret endnu. MFV har til skybrudssagen fra 2016 antaget en advokat til at bistå os, overfor vores forsikrings selskab. Beløbet MFV kræver erstatning for, andrager ca. 0,7 millioner kr.

Forventninger til fremtiden

Resultatet for Mariagerfjord Vand i 2022 forventes at blive ca. 10 mio. kr. før skat.

I 2022 forventes anlægsinvesteringerne at udgøre omkring 82 millioner kr. netto, hvoraf de 2 millioner kr. går til udbygning af MFR, ca. 15 millioner til ny pumpestation Skivevej, afskærende ledninger samt regnvandsafvanding og separatkloakering langs Brotorvet – Jernbanegade i Hobro. Herudover bruges ca. 2 millioner kr. på ny vandtransmissionsledning parallelt med Skivevej projektet. Efter 2022 forventes normalt leje, hvorefter nødvendige nettoanlægsudgifter i størrelsesordenen ca. 30 millioner kroner om året må forventes. Dette tal kan dog blive udfordret, hvis der skal medfinansieres klimasikringsprojekter.

En anden udfordring MFV står overfor i 2022 og de kommende år, er at Hobro Fjernvarme ønsker at etablere fjernvarme i Hobro syd, hvor der er naturgas i dag, da gasregningerne er steget eksplosivt i 2021. I Hobro syd er der store områder der fortsat er fælleskloakeret og som skal separatkloakeres fremadrettet. På villaveje er der ca. en merudgift på 50% ved først at separatkloakere når fjernvarmen er etableret i forhold til at gøre det før. I 2022 budgettet og de kommende år forsøges de mest kritiske veje separatkloakeret, før fjernvarmen anlægges deres anlæg.

I 2022 og 2023 har MFV en yderligere ekstra opgave, sammen med Mariagerfjord Kommune, da kommunen vil anlægge en ny sluse, der kan holde vandstanden permanent nede i Vester Fjord, uanset vandstanden i Mariager Fjord. MFV har nogen interesse i specielt at holde niveauet i Vestre Fjord nede. Der pågår i øjeblikket forhandlinger om en økonomisk fordelingsnøgle, for at etablere slusen.

Langtidsbudgetterne for Mariagerfjord Vand viser, at der først kommer en mærkbar bedring af likviditeten, når vi begynder at modtage spildevand fra Rebild og Vesthimmerland. Med nuværende vidende om anlægsstadiet i Rebild og Vesthimmerland, vil der først komme spildevand fra ultimo 2023.

Ledelsesberetning

Beretning (fortsat)

MFVs resultat frem til 2024 vil være afhængig af en fortsat stor industribelastning af MFR og at den effektive drift af vores anlæg kan udvikles yderligere. Der er fortsat en klar forventning om, at MFV er et sundt forsyningselskab også på langt sigt, men det vurderes at der vil kunne findes yderligere rationaler ved øgede samarbejder eller måske fusioner. På samarbejdssiden er vi 8 forsyninger der er gået sammen om et fælles selskab, ForsyningsService A/S, hvor fællesskabet indtil nu bygger på udbuds- og indkøbsopgaver, GDPR (persondataforordningen) og Arbejdsmiljø. Der er en klar forventning om at opgaverne vil blive udbygget de kommende år, specielt indenfor det administrative område.

Begivenheder efter balancedagen

Der er ikke efter balancedagen indtruffet begivenheder af væsentlig betydning for virksomhedens finansielle stilling.

Årsregnskab 1. januar – 31. december

Resultatopgørelse

Note	t.kr.	<u>2021</u>	<u>2020</u>
	Nettoomsætning	97.890	95.946
	Produktionsomkostninger	-61.219	-59.813
	Bruttoresultat	36.671	36.133
	Administrationsomkostninger	-8.798	-6.540
	Resultat før finansielle poster	27.873	29.593
	Finansielle indtægter	592	638
	Finansielle omkostninger	-11.497	-11.067
	Resultat før skat	16.968	19.164
	Skat af årets resultat	0	0
	Årets resultat	16.968	19.164

Årsregnskab 1. januar – 31. december

Balance

Note	t.kr.	<u>2021</u>	<u>2020</u>
	Aktiver		
	Anlægsaktiver		
4	Materielle anlægsaktiver		
	Grunde og bygninger	30.869	31.537
	Produktionsanlæg og maskiner	1.316.224	1.256.986
	Andre anlæg, driftsmateriel og inventar	2.228	2.342
	Materielle anlægsaktiver under udførelse	92.186	87.482
		<u>1.441.507</u>	<u>1.378.347</u>
	Finansielle anlægsaktiver		
	Andre værdipapirer og kapitalandele	60	60
		<u>60</u>	<u>60</u>
	Anlægsaktiver i alt	<u>1.441.567</u>	<u>1.378.407</u>
	Omsætningsaktiver		
	Varebeholdninger		
	Varebeholdninger	0	1.614
		<u>0</u>	<u>1.614</u>
	Tilgodehavender		
	Tilgodehavender fra salg og tjenesteydelser	612	10.107
	Andre tilgodehavender	19.280	18.197
	Periodeafgrænsningsposter	653	216
		<u>20.545</u>	<u>28.520</u>
	Likvide beholdninger	<u>6.866</u>	<u>8.016</u>
	Omsætningsaktiver i alt	<u>27.411</u>	<u>38.150</u>
	Aktiver i alt	<u>1.468.978</u>	<u>1.416.557</u>

Årsregnskab 1. januar – 31. december

Balance

Note	t.kr.	<u>2021</u>	<u>2020</u>
	Passiver		
	Egenkapital		
	Selskabskapital	11.500	11.500
	Overført resultat	697.655	680.687
	Egenkapital i alt	<u>709.155</u>	<u>692.187</u>
	Gældsforpligtelser		
5	Langfristede gældsforpligtelser		
	Kreditinstitutter	628.899	573.481
	Periodeafgrænsningsposter	93.219	88.241
		<u>722.118</u>	<u>661.722</u>
	Kortfristede gældsforpligtelser		
	Kortfristet del af langfristede gældsforpligtelser	19.287	36.815
	Leverandører af varer og tjenesteydelser	13.669	16.764
	Anden gæld	4.019	6.540
	Periodeafgrænsningsposter	730	2.529
		<u>37.705</u>	<u>62.648</u>
	Gældsforpligtelser i alt	<u>759.823</u>	<u>724.370</u>
	Passiver i alt	<u>1.468.978</u>	<u>1.416.557</u>

- 1 Segmentoplysninger
- 2 Personaleomkostninger
- 3 Resultatdisponering
- 7 Eventualposter og øvrige økonomiske forpligtelser
- 8 Anvendt regnskabspraksis

Årsregnskab 1. januar – 31. december

Egenkapitalopgørelse

t.kr.	<u>Selskabskapital</u>	<u>Overført resultat</u>	<u>I alt</u>
Egenkapital 1. januar 2021	11.500	680.687	692.187
Overført via resultatdisponering	0	16.968	16.968
Egenkapital 31. december 2021	<u>11.500</u>	<u>697.655</u>	<u>709.155</u>

Årsregnskab 1. januar – 31. december

Pengestrømsopgørelse

Note	t.kr.	<u>2021</u>	<u>2020</u>
	Årets resultat	16.968	19.164
	Af- og nedskrivninger inkl. tab/gevinst ved salg	34.709	32.964
	Indtægtsført periodiseret tilslutningsbidrag	-1.334	-1.248
	Amortiseret kurstab	204	199
6	Ændring i driftskapital	2.810	-17.616
	Pengestrømme fra driftsaktivitet	<u>53.357</u>	<u>33.463</u>
	Køb af materielle anlægsaktiver	-97.909	-110.178
	Køb af finansielle anlægsaktiver	0	-50
	Salg af materielle anlægsaktiver	41	184
	Modtagne investeringsbidrag	6.397	25.324
	Pengestrømme til investeringsaktivitet	<u>-91.471</u>	<u>-84.720</u>
	Afdrag på gæld til kreditinstitutter	-16.980	-14.823
	Optagelse af gæld til kreditinstitutter	53.944	67.000
	Pengestrømme fra finansieringsaktivitet	<u>36.964</u>	<u>52.177</u>
	Ændring i likvider	-1.150	920
	Likvider 1. januar	8.016	7.096
	Likvider 31. december	<u>6.866</u>	<u>8.016</u>

Årsregnskab 1. januar – 31. december

Noter

1 Segmentoplysninger t.kr.	2021		2020	
	Vand	Spildevand	Vand	Spildevand
Nettoomsætning	9.374	88.516	9.802	86.143
Produktionsomkostninger ekskl. afskrivninger	-4.223	-23.447	-4.070	-22.945
Afskrivninger	-2.432	-31.117	-2.429	-29.487
Bruttofortjeneste	2.719	33.952	3.303	33.711
Administrationsomkostninger	-1.439	-7.359	-1.294	-6.126
Resultat af primær drift	1.280	26.593	2.009	27.585
Andre finansielle indtægter	95	497	121	517
Andre finansielle omkostninger	-248	-11.249	-228	-10.840
Resultat før skat	1.127	15.841	1.902	17.262

t.kr.	2021	2020
2 Personaleomkostninger		
Lønninger	18.254	17.692
Pensioner	3.010	2.894
Andre omkostninger til social sikring	470	456
Andre personaleomkostninger	925	311
	22.659	21.353

Gennemsnitligt antal fuldtidsbeskæftigede	35	35
--	-----------	-----------

Personaleomkostninger er indregnet således:

Produktionsomkostninger	9.411	11.020
Administrationsomkostninger	2.226	1.730
Materielle anlægsaktiver	11.022	8.603
	22.659	21.353

3 Resultatdisponering		
Overført resultat	16.968	19.164
	16.968	19.164

Årsregnskab 1. januar – 31. december

Noter

4 Materielle anlægsaktiver

t.kr.	Grunde og bygninger	Produktions-anlæg og maskiner	Andre anlæg, driftsmateriel og inventar	Materielle anlægsaktiver under udførelse
Kostpris 1. januar 2021	36.876	1.570.334	15.188	87.482
Tilgang i årets løb	0	0	558	97.351
Afgang i årets løb	0	0	-467	0
Overførsel	0	92.647	0	-92.647
Kostpris 31. december 2021	<u>36.876</u>	<u>1.662.981</u>	<u>15.279</u>	<u>92.186</u>
Af- og nedskrivninger 1. januar 2021	5.338	313.348	12.846	0
Årets afskrivninger	669	33.409	672	0
Af- og nedskrivninger på afgang	0	0	-467	0
Af- og nedskrivninger 31. december 2021	<u>6.007</u>	<u>346.757</u>	<u>13.051</u>	<u>0</u>
Regnskabsmæssig værdi 31. december 2021	<u>30.869</u>	<u>1.316.224</u>	<u>2.228</u>	<u>92.186</u>

5 Langfristede gældsforpligtelser

t.kr.	Gæld i alt	Kortfristet andel	Langfristet andel	Restgæld efter 5 år
Kreditinstitutter	572.846	17.953	554.893	485.826
Periodeafgrænsningsposter	94.552	1.334	93.219	87.882
Byggecreditter	74.006	0	74.006	0
	<u>741.404</u>	<u>19.287</u>	<u>722.118</u>	<u>573.708</u>

t.kr.	2021	2020
-------	------	------

6 Pengestrømsopgørelse – ændring i driftskapital

Ændring i varebeholdninger	1.614	55
Ændring i tilgodehavender	9.157	-14.548
Ændring i leverandører m.v.	-7.961	-3.123
	<u>2.810</u>	<u>-17.616</u>

7 Eventualposter og øvrige økonomiske forpligtelser

Selskabet er omfattet af vandsektorens skattesag og afventer en endelig afgørelse på den skattemæssige åbningsbalance, der vil give et betydelig skatteaktiv. Selskabets økonomi er underlagt hvile-i-sig-selv regulering, der forventes som følge heraf ikke positive skattepligtige indkomster, hvorfor hverken hele eller dele af skatteaktivet er aktiveret i regnskabet.

Der er ingen sikkerhedsstillelser og eventualforpligtelser pr. 31. december 2021.

Årsregnskab 1. januar – 31. december

Noter

8 Anvendt regnskabspraksis

Generelt

Årsregnskabet for Mariagerfjord Vand A/S for 2021 er aflagt i overensstemmelse med årsregnskabslovens bestemmelser for mellemstore klasse C-virksomheder.

Årsregnskabet er aflagt efter samme regnskabspraksis som sidste år.

Årsregnskabet er aflagt i t.kr.

Resultatopgørelsen

Nettoomsætning

Ved salg af varer indregnes nettoomsætning, når fordele og risici vedrørende de solgte varer er overgået til køber, nettoomsætningen kan måles pålideligt og det er sandsynligt, at de økonomiske fordele ved salget vil tilgå selskabet.

Nettoomsætningen måles til det modtagne vederlag og indregnes eksklusive moms og med fradrag af rabatter i forbindelse med salget.

Produktionsomkostninger

Produktionsomkostninger omfatter de omkostninger, der er medgået til at opnå årets omsætning. I kostprisen indgår råvarer, hjælpematerialer, direkte løn og indirekte produktionsomkostninger, såsom vedligeholdelse og afskrivninger m.v. samt drift, administration og ledelse af produktionsanlæg.

Administrationsomkostninger

Administrationsomkostninger omfatter omkostninger til ledelsen, det administrative personale, kontoromkostninger, afskrivninger m.v.

Finansielle indtægter og omkostninger

Finansielle indtægter og omkostninger indeholder renteindtægter og -omkostninger og bankgebyrer.

Skat af årets resultat

Skat af årets resultat omfatter aktuel skat af årets forventede skattepligtige indkomst og årets regulering af udskudt skat.

Årsregnskab 1. januar – 31. december

Noter

Anvendt regnskabspraksis (fortsat)

Balancen

Materielle anlægsaktiver

Materielle anlægsaktiver måles til kostpris med fradrag af akkumulerede af- og nedskrivninger.

Materielle anlægsaktiver anskaffet i forbindelse med selskabets stiftelse er målt til standardpriser og standardlevetiden i forbindelse med opgørelse af åbningsbalancen.

Efter første indregning måles materielle anlægsaktiver til dagsværdi med fradrag af akkumulerede afskrivninger.

Materielle anlægsaktiver anskaffet efterfølgende måles til kostpris med fradrag af akkumulerede af- og nedskrivninger.

Kostpris omfatter anskaffelsesprisen og omkostninger direkte tilknyttet anskaffelsen indtil det tidspunkt, hvor aktivet er klar til at blive taget i brug.

Afskrivningsgrundlaget, der opgøres med kostpris med tillæg af opskrivninger og reduceret med eventuel restværdi, fordeles lineært over aktivernes forventede brugstid, der udgør:

Bygninger	50 år
Produktionsanlæg og maskiner	10-75 år
Andre anlæg, driftsmateriel og inventar	3-8 år

Der afskrives ikke på grunde. Restværdierne for øvrige anlægsaktiverne er vurderet til nul.

Værdiforringelse af anlægsaktiver

Den regnskabsmæssige værdi af immaterielle og materielle anlægsaktiver gennemgås årligt for at afgøre, om der er indikation af værdiforringelse ud over det, som udtrykkes ved afskrivning.

Hvis dette er tilfældet, foretages nedskrivning til den lavere genindvindingsværdi.

Værdipapirer og kapitalandele

Værdipapirer og kapitalandele, indregnet under anlægsaktiver, omfatter mindre anparter i kapitalandele, som måles til kostpris.

Varebeholdninger

Varebeholdninger måles til kostpris efter FIFO-metoden. I tilfælde, hvor kostprisen er højere end nettorealisationsværdien, nedskrives til denne lavere værdi.

Tilgodehavender

Tilgodehavender måles i balancen til amortiseret kostpris eller en lavere nettorealisationsværdi, hvilket normalt udgør nominal værdi med fradrag af nedskrivning til imødegåelse af tab.

Periodeafgrænsningsposter

Periodeafgrænsningsposter indregnet som aktiver omfatter afholdte forudbetalte omkostninger vedrørende husleje, forsikringspræmier, abonnementer og renter.

Årsregnskab 1. januar – 31. december

Noter

Anvendt regnskabspraksis (fortsat)

Likvide beholdninger

Likvide beholdninger omfatter indestående i pengeinstitutter.

Selskabsskat

Aktuelle skatteforpligtelser og tilgodehavende aktuel skat indregnes i balancen som beregnet skat af årets skattepligtige indkomst, reguleret for tilgodehavende eller skyldig skat af tidligere års skattepligtige indkomster samt betalte acontoskatter.

Udskudt skat måles efter den balanceorienterede gælds metode af alle midlertidige forskelle mellem regnskabsmæssig og skattemæssig værdi af aktiver og forpligtelser.

Ændring af udskudt skat som følge af ændring i skattesatser indregnes i resultatopgørelsen.

Gældsforpligtelser

Lån hos kreditinstitutter, indregnes ved låneoptagelsen til det modtagne provenu med fradrag af afholdte transaktionsomkostninger. I efterfølgende perioder måles lånene til amortiseret kostpris, således at forskellen mellem provenuet og den nominelle værdi indregnes i resultatopgørelsen som en rentekomkostning over låneperioden.

Øvrige gældsforpligtelser måles til amortiseret kostpris, der i al væsentlighed svarer til nominel værdi.

Periodeafgrænsningsposter

Periodeafgrænsningsposter opført som forpligtelser udgøres af modtagne betalinger vedrørende indtægter i de efterfølgende regnskabsår.

Pengestrømsopgørelsen

Pengestrømme fra driftsaktivitet

Pengestrøm fra driftsaktiviteten opgøres som årets resultat reguleret for ændring i driftskapitalen og ikke kontante resultatposter som af- og nedskrivninger og hensatte forpligtelser. Driftskapitalen omfatter omsætningsaktiver fratrukket kortfristede gældsforpligtelser eksklusive de poster, der indgår i likvider.

Pengestrømme til investeringsaktivitet

Pengestrøm til investeringsaktiviteten omfatter pengestrømme fra køb og salg af immaterielle, materielle og finansielle anlægsaktiver.

Pengestrømme fra finansieringsaktivitet

Pengestrøm fra finansieringsaktiviteten omfatter pengestrømme fra optagelse og tilbagebetaling af langfristede gældsforpligtelser samt ind- og udbetalinger til og fra selskabsdeltagerne.

Likvider

Likvide midler består af "Likvide beholdninger".